

MANUMED OPTIMAL 2-TEILIG

Mit der 2-teiligen Manumed Optimal Behandlungs- und Untersuchungsliege haben Sie die moderne Manumed Optimal Qualitätsliege im Haus. Robuste Konstruktion und einfache Bedienung. Stabil und haltbar.

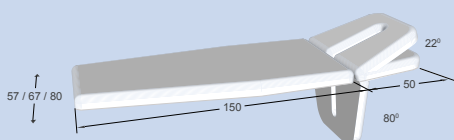
Der Ausdruck „Weniger ist mehr“ beschreibt die 2-teilige Manumed Optimal Liege sehr gut. Die Ausführungen mit 2-teiligem Kopfteil, 2-teiligem Kopfteil mit getrennten Armauflagen oder 2-teiligem Rückenteil bieten dem Therapeuten auf der Suche nach einer unkomplizierten Liege für eine verantwortungsvolle Behandlung eine umfassende Auswahl.



- 2 (bis 4) einstellbare Liegeflächen
- Belastbar bis 200 kg (Optional 250 kg)
- Kopfteil vollständig wegklappbar, damit der Nacken besser zugänglich ist
- Optimal angeordnete Bediengriffe
- Langer Nasenschlitz, so dass der Patient auch in Bauchlage proximal oder distal verschoben werden kann
- Optional dreieckigem Nasenschlitz oder ohne Nasenschlitz
- Rollhubsystem zum einfachen Rollen der Liege
- Höhenverstellung hydraulisch (kein Netzkabel erforderlich) oder elektrisch (sehr bequem, gleichmäßig und schnell)
- Vollständig entspannte Ausgangshaltung in Bauchlage mit getrenntem Kopfteil (Option)

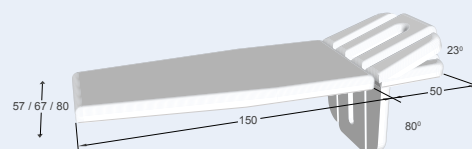
MANUMED OPTIMAL 2-TEILIG

Manumed Optimal 2-teilig, Kopfteil



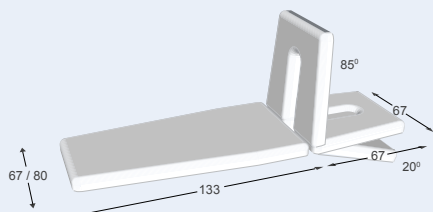
Typ	
311	2-teilig, Kopfteil, hydraulisch höhenverstellbar
321	2-teilig, Kopfteil, elektrisch höhenverstellbar

Manumed Optimal 2-teilig, Kopfteil, mit unabhängig verstellbare Armteile



Typ	
313	2-teilig, Kopfteil, mit unabhängig verstellbare Armteile, hydraulisch höhenverstellbar
323	2-teilig, Kopfteil, mit unabhängig verstellbare Armteile, elektrisch höhenverstellbar

Manumed Optimal 2-teilig, Rückenteil



Typ	
312	2-teilig, Rückenteil, hydraulisch höhenverstellbar
322	2-teilig, Rückenteil, elektrisch höhenverstellbar

Technische Spezifikationen

Liegefläche:	202 x 67 cm (Optional 57 oder 80 cm Breite)
Höhenverstellung:	45-95 cm
Hebezeit (min.-max.):	Ungefähr 18 Sek.
Hebeleistung:	200 kg (Elektromotor optional 250 kg)
Netzspannung:	120/230VAC 50/60 Hz
Stromaufnahme:	2.0 A max.

ACHTUNG: RUNDUMHÖHENVERSTELLUNG OPTIONAL.



OPTIONALE EIGENSCHAFTEN⁽¹⁾ MANUMED OPTIMAL 2-TEILIG

KUNSTLEDERBEZUG

Farbe	Kodierung
Schwarz	012
Grau	013
Siriusblau	004
Kornblumeblau	169
Türkis	141
Lavendel	199
Jade	155
Bengalblau	138
Bordeaux	019
Kirschrot	139
Sonnengelb	127
Nickel	135
Schwarz	811
Grau	812
Mohn	852
Weiss	888
Atoll	933
Nickel	851

Für jede Innenausstattung eine Enraf-Nonius Liege. Auch in einer Physiotherapie-Praxis ist eine attraktive Ausstrahlung wichtig. Die Kunden möchten sich im Behandlungsraum wohl fühlen. Weil jede Praxis anders eingerichtet ist und mit Sorgfalt farblich gestaltet wurde, sollte auch die Behandlungsliege zu Ihrem Konzept und Ihrer Ausstattung passen. Daher bieten wir die Behandlungsliegen in mehreren Untergestell- und Kunstlederfarben an. Der Kunstlederbezug ist in robuster oder glatter Ausführung erhältlich.



Unser Kunstlederbezug ist phthalatfrei, flammhemmend und biokompatibel; eine einzigartige Kombination, durch die sich dieses Kunstleder ausgezeichnet für den Einsatz in der medizinischen Praxis eignet!



UNTERGESTELL

Farbe	Kode
Grau	Ral 7035
Schwarz	Ral 9005
Weiß	Ral 9010

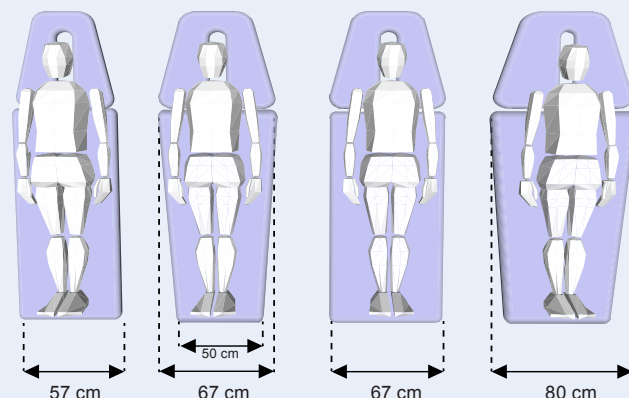
(1) = Achtung! Optionen sollten Sie bitte bei der Erstbestellung der Liege aufgeben.

OPTIONALE EIGENSCHAFTEN⁽¹⁾ MANUMED OPTIMAL 2-TEILIG

POLSTERUNG

Liegenflächen- breite	Normal 4 cm	DeLuxe 6 cm dick	Extra hart 4 cm dick	Extra weich 4 cm dick	Trapzoidform Beinteile	Rechteckiger Beinteile
57cm	s	o	o	o	x	s
67 cm	s	o	o	o	s	o
80 cm	s	o	o	o	s	x

s = Standard o = Optionen x = Nicht möglich




SCHAUMDICHTE:

Normal: 38 Kg/m³

DeLuxe: 38 Kg/m³

Extra hart: 70 Kg/m³

Extra weich: 4 cm 38 Kg/m³ + 1,5 cm 30 Kg/m³



Standard

DeLuxe

Extra hart

Extra zacht

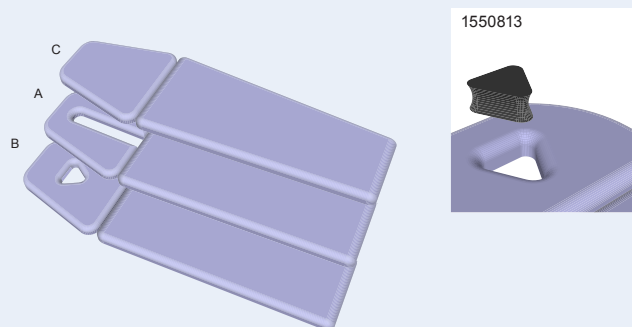
NASENSCHLITZ

Lang (standard)

dreieckig (optional)

Abdeckkissen optional erhältlich 1550813

Kein nasenschlitz (optional)




BEDIENUNG

Hydraulisch (311 / 312 / 313)

Electrisch (321 / 322 / 323) Fußschalter (standard)

Electrisch (321 / 322 / 323) Rundum-Bedienung (optional)



HEBELEISTUNG

Electrisch- max. 200 kg (standard 321 / 322 / 323)

Electrisch - max 250 kg (optional 321 / 322 / 323)


Hydraulisch - max 200 kg (311 / 312 / 313)



SONSTIGE OPTIONALE EIGENSCHAFTEN

Ergo-Flugell (nur für 67 cm breite)

Sicherheitsschalter (Sperrbox)



(1) = Achtung! Optionen sollten Sie bitte bei der Erstbestellung der Liege aufgeben.

ZUBEHÖR MANUMED OPTIMAL 2-TEILIG

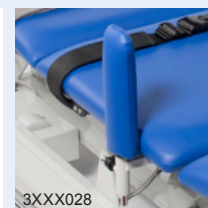

PAPIERROLLENHALTER UND PAPIERROLLE

3450104	Papierrollenhalter für Manumed Optimal, für Papierrolle 40, 50 und 60 cm, befestigt am Fußteil (nicht für Typ 312, 322)
3450105	Papierrollenhalter für Manumed Optimal, für Papierrolle 40, 50 und 60 cm, befestigt am Hauptteil
3450065	Papierrollenhalter befestigt am Fußteil (für Typ 312, 322)
3445280	Papierrollenhalter, Standmodell, für Rolle 40, 50 und 60 cm
3445284	Papierrolle, Breite 40 cm, Länge 150 m, 5 Rollen
3445278	Papierrolle, Breite 50 cm, Länge 150 m, 5 Rollen
3445279	Papierrolle, Breite 60 cm, Länge 150 m, 5 Rollen



FIXIERZUBEHÖR

3xxx035	Achsel-/Schulterfixierstütze (Satz von 2 Stück) (In mehrere Farben lieferbar)
3450036	Befestigungsteil für fixierstütze 3xxx035 (2 Stück)
3xxx031	Beckenfixierstütze, inkl. Fixierstück (available in 18 colours)
3496187	Befestigungsbalken für Achsel-/Schulterfixierstütze oder Gynosatz (für: 1550810 / 1550805 / 3xxx028)
3xxx028	Achselfixierstütze (In mehrere Farben lieferbar)



FIXIERGURTEN

3445023	Fixiergurt mit Klettverschluss, 120 cm
3445014	Fixiergurt mit Klettverschluss, 160 cm
3445015	Fixiergurt mit Klettverschluss, 240 cm
3445475	Fixiergurt mit Sicherheitsverschluss, 250 cm
3445474	Fixiergurt mit Sicherheitsverschluss, 350 cm



ZUBEHÖR MANUMED OPTIMAL 2-TEILIG

HOCKER (VERFÜGBAR IN 18 FARBEN)

3xxx010	Hocker, höheverstellbar
3xxx011	Hocker, mobil, verstellbar durch Gasfeder von 59-85 cm
3xxx012	Hocker, mobil, verstellbar durch Gasfeder von 59-85 cm, mit Fußstütze
3xxx013	Hocker, mobil, anatomisch geformte Sitzfläche, verstellbar 43-56 cm
3xxx020	Sattelhocker, mobil, verstellbar 59-85 cm
3496561	Satz von 5 weichen Rollen für mobile Hocker




ROLLEN UND KISSEN

3xxx001	Halbrolle mit flacher Unterseite speziell für Kniegelenk ⁽¹⁾	27x16x18 cm
3xxx002	Halbrolle mit flacher Unterseite speziell für Sprunggelenk ⁽¹⁾	28x9x11 cm
3xxx003	Halbrolle mit flacher Unterseite ⁽¹⁾	56x16x18 cm
3xxx021	Halbrolle mit flacher Unterseite ⁽¹⁾	50x18x10 cm
3xxx022	Halbrolle mit flacher Unterseite ⁽¹⁾	56x25x15 cm
3xxx023	Massagerolle ⁽¹⁾	50x Ø15 cm
3xxx004	Nackenrolle Modell Sanduhr ⁽¹⁾	30x15 cm
3xxx005	Massagekissen ⁽¹⁾	34x27x8 cm
3xxx006	Gesichtskissen ⁽¹⁾	40x20x15 cm
3xxx015	Keilförmiges Kissen ⁽¹⁾	50x30x15 cm
3xxx016	Keilförmiges Kissen ⁽¹⁾	50x40x30 cm
3xxx024	Keilförmiges Kissen ⁽¹⁾	50x40x12 cm
3xxx017	Übungsrolle ⁽¹⁾	100xØ30 cm
3xxx029	Klein Schlitzteil für Nasenschlitz ⁽¹⁾	13x9 cm
1550813	Nasenklotz Manumed/ManuXelect, dreieckig (nur in schwarz lieferbar)	16,5 x 21 cm
3445297	Keilkissen nach Kaltenborn, Gummi (nur in schwarz lieferbar)	22,5 x 10,5 x 8,5
3446161	Sandsack 1,2 kg ⁽²⁾	15x25 cm
3446162	Sandsack 2 kg ⁽²⁾	18x27 cm
3446166	Sandsack 4 kg ⁽²⁾	25x35 cm
3446167	Sandsack 7 kg ⁽²⁾	30x45 cm

(1) = Verfügbar in 18 Farben


(2) = Verfügbar in nur Grau 013



ZUBEHÖR MANUMED OPTIMAL 2-TEILIG

LIEGENBEZUG AUS FROTTEE

3445240	Liegenbezug Stretchfrottee, mit Nasenschlitz	blau
3445241	Liegenbezug Stretchfrottee, mit Nasenschlitz	bordeaux
3445242	Liegenbezug Stretchfrottee, mit Nasenschlitz	weiß
3445243	Liegenbezug Stretchfrottee, mit Nasenschlitz	lavendel
3445244	Liegenbezug Stretchfrottee, mit Nasenschlitz	jade
3445245	Liegenbezug Stretchfrottee, mit Nasenschlitz	beige
3445246	Liegenbezug Stretchfrottee, ohne Nasenschlitz	off-white
3445247	Liegenbezug, Stretchfrottee, ohne Nasenschlitz	royal blue
3445248	Liegenbezug, Stretchfrottee, ohne Nasenschlitz	antraciet
3445034	Liegenbezug, Stretchfrottee, ohne Nasenschlitz	bordeaux
3445261	Liegenbezug, Stretchfrottee, ohne Nasenschlitz	blau
3445262	Liegenbezug, Stretchfrottee, ohne Nasenschlitz	jade
3445267	Liegenbezug, Stretchfrottee, ohne Nasenschlitz	weiß
3445259	Elastische Fixierschlingen mit Klipverschluss, Satz von 3	



GYNOSATZ

3496187	Befestigungsbalke für Achsel-/Schulterfixierstütze oder Gynosatz (für: 1550810 / 1550805 / 3xxx028)
3445085	Gynosatz DeLuxe
1550810	Gynosatz Comfort
1550805	Gynosatz



3496187




3445085

1550810

1550805

VERSCHIEDENES

3446261	Satz mit 3 Übungsstühlen 50 x 38 x 32 cm, 40 x 32 x 21 cm, 30 x 22 x 14 cm
VK012668	Schützmatte 60 x 40 cm
3450067	Erhöhung (30 mm)



3446261

VK012668

3450067

