

MANUMED COMFORT

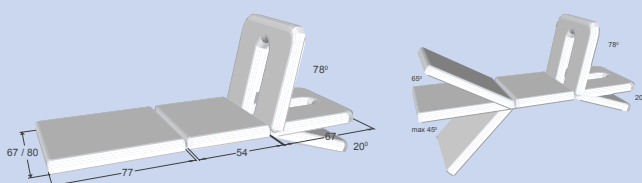
Die Untersuchungsliege für jedermann. Dank der großen Rückenfläche kombiniert diese Liege Verstellbarkeit und Sitzkomfort. Der Patient kann auf einfache Weise von der Rückenlage in eine sitzende Stellung gebracht werden, ohne dass er sich selbst bewegen muss. Diese Liege ist daher nicht nur bei Physiotherapeuten beliebt, sondern findet auch häufig bei Medizinern und Ästhetikern Anwendung. Mit der Manumed Comfort haben sie eine unvergleichliche Untersuchungsliege in ihrer Praxis oder ihrem Studio.



"Komfort und einfache Bedienung machen diese Manumed zur idealen Untersuchungsliege."

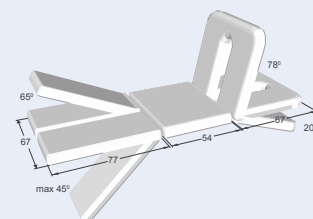
- Dank besonders großer Rückenfläche eine ideale Untersuchungsliege
- Einfache Verstellung vom Liegen zum Sitzen mit Gasdruckfeder-Unterstützung
- Rollhubsystem zum einfachen Rollen der Liege
- Höhenverstellung hydraulisch (kein Netzkabel erforderlich) oder elektrisch (sehr bequem, gleichmäßig und schnell)
- Unabhängig einstellbare Beinauflage möglich (Option)

Manumed COMFORT 3-teilig



Typ	
612	Manumed Comfort, hydraulisch höhenverstellbar
622	Manumed Comfort, elektrisch höhenverstellbar
632	Manumed Comfort, Rückenteil und Höhenverstellung elektrisch

Manumed COMFORT 3-teilig mit unabhängig verstellbare Beinteile



Typ	
613	Manumed Comfort mit unabhängig verstellbare Beinteile, hydraulisch höhenverstellbar
623	Manumed Comfort mit unabhängig verstellbare Beinteile, elektrisch höhenverstellbar

"Komfort und einfache Bedienung machen diese Manumed zur idealen Untersuchungsliege."



Technische Spezifikationen

- Liegefläche: 202 x 67 cm (Optional 57 oder 80 cm Breite)
- Höhenverstellung: 45-95 cm
- Hebezeit (min.-max.): Ungefähr 18 Sek.
- Hebeleistung: 200 kg (Elektromotor optional 250 kg)
- Netzspannung: 120/230VAC 50/60 Hz
- Stromaufnahme: 2.0 A max.

ACHTUNG: RUNDUMHÖHENVERSTELLUNG OPTIONAL
KUNSTLEDERFARBEN DE LUXE OPTIONAL



OPTIONALE EIGENSCHAFTEN⁽¹⁾ MANUMED COMFORT

KUNSTLEDERBEZUG

Farbe	Kodierung
Schwarz	012
Grau	013
Siriusblau	004
Kornblumeblau	169
Türkis	141
Lavendel	199
Jade	155
Bengalblau	138
Bordeaux	019
Kirschrot	139
Sonnengelb	127
Nickel	135
Schwarz	811
Grau	812
Mohn	852
Weiss	888
Atoll	933
Nickel	851

Für jede Innenausstattung eine Enraf-Nonius Liege. Auch in einer Physiotherapie-Praxis ist eine attraktive Ausstrahlung wichtig. Die Kunden möchten sich im Behandlungsraum wohl fühlen. Weil jede Praxis anders eingerichtet ist und mit Sorgfalt farblich gestaltet wurde, sollte auch die Behandlungsliege zu Ihrem Konzept und Ihrer Ausstattung passen. Daher bieten wir die Behandlungsliegen in mehreren Untergestell- und Kunstlederfarben an. Der Kunstlederbezug ist in robuster oder glatter Ausführung erhältlich.



Unser Kunstlederbezug ist phthalatfrei, flammhemmend und biokompatibel; eine einzigartige Kombination, durch die sich dieses Kunstleder ausgezeichnet für den Einsatz in der medizinischen Praxis eignet!



UNTERGESTELL

Farbe	Kode
Grau	Ral 7035
Schwarz	Ral 9005
Weiß	Ral 9010

(1) = Achtung! Optionen sollten Sie bitte bei der Erstbestellung der Liege aufgeben.

OPTIONALE EIGENSCHAFTEN⁽¹⁾ MANUMED COMFORT

POLSTERUNG

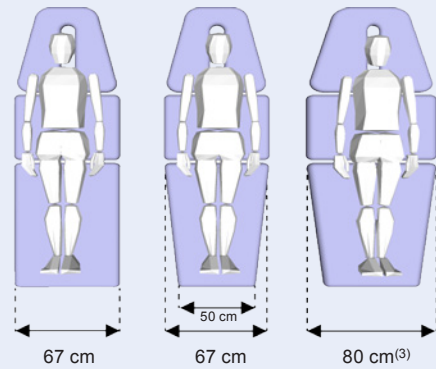
Liegenflächen- breite	POLSTERUNG				Trapzoidform Beinteile	Rechteckiger Beinteile
	Normal 4 cm	DeLuxe 6 cm dick	Extra hart 4 cm dick	Extra weich 4 cm dick		
67 cm	s	o	o	o	s ⁽¹⁾	o / s ⁽²⁾
80 cm	s	o	o	o	s ⁽³⁾	x

s = Standard o = Optionen x = nicht möglich

(1) = Standard für den 612, 622 und 632, nicht möglich am 613 oder 623

(2) = Standard für den 613 und 623, optional für 612, 622 oder 632

(3) = Optional für 612 und 622, nicht möglich am 613, 623 oder 632



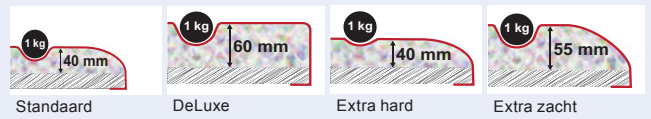
SCHAUMDICHTE:

Normal: 38 Kg/m³

DeLuxe: 38 Kg/m³

Extra hart: 70 Kg/m³

Extra weich: 4 cm 38 Kg/m³ + 1,5 cm 30 Kg/m³



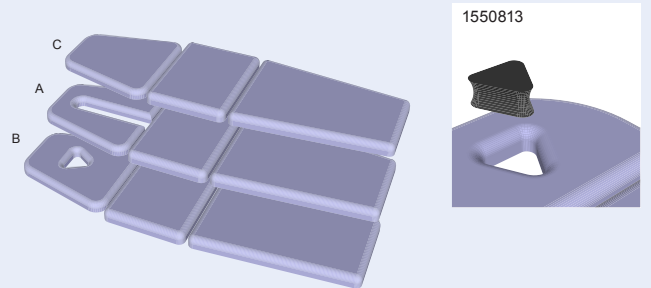
NASENSCHLITZ

A. Lang (standard)

B. Dreieckig (optional)

Abdeckkissen optional erhältlich 1550813

C. Kein nasenschlitz (optional)



BEDIENUNG

A. Hydraulisch (612 / 613)

B. Elektrisch (622 / 632 / 623) Fußschalter (standard)

C. Elektrisch (622 / 632 / 623) Rundum-Bedienung (optional)



HEBELEISTUNG

A. Elektrisch- max. 200 kg (standard)

B. Elektrisch - max 250 kg (optional)

C. Hydraulisch max 200 kg



SONSTIGE OPTIONALE EIGENSCHAFTEN

A. Sicherheitsschalter (Sperrbox)



(1) = Achtung! Optionen sollten Sie bitte bei der Erstbestellung der Liege aufgeben.

ZUBEHÖR MANUMED COMFORT

PAPIERROLLENHALTER UND PAPIERROLLE

3450104	Papierrollenhalter für Manumed Optimal, für Papierrolle 40, 50 und 60 cm, befestigt am Fußteil
3450105	Papierrollenhalter für Manumed Optimal, für Papierrolle 40, 50 und 60 cm, befestigt am Hauptteil
3445280	Papierrollenhalter, Standmodell, für Rolle 40, 50 und 60 cm
3445284	Papierrolle, Breite 40 cm, Länge 150 m, 5 Rollen
3445278	Papierrolle, Breite 50 cm, Länge 150 m, 5 Rollen
3445279	Papierrolle, Breite 60 cm, Länge 150 m, 5 Rollen





FIXIERGURTEN

3445023	Fixiergurt mit Klettverschluss, 120 cm
3445014	Fixiergurt mit Klettverschluss, 160 cm
3445015	Fixiergurt mit Klettverschluss, 240 cm
3445475	Fixiergurt mit Sicherheitsverschluss, 250 cm
3445474	Fixiergurt mit Sicherheitsverschluss, 350 cm



VERSCHIEDENES

3446261	Satz mit 3 Übungsstühlen 50 x 38 x 32 cm, 40 x 32 x 21 cm, 30 x 22 x 14 cm
VK012668	Schützmatte 60 x 40 cm
3450067	Erhöhung (30 mm)



ZUBEHÖR MANUMED COMFORT

HOCKER (VERFÜGBAR IN 18 FARBEN)

3xxx010	Hocker, höheverstellbar
3xxx011	Hocker, mobil, verstellbar durch Gasfeder von 59-85 cm
3xxx012	Hocker, mobil, verstellbar durch Gasfeder von 59-85 cm, mit Fußstütze ⁽¹⁾
3xxx013	Hocker, mobil, anatomisch geformte Sitzfläche, verstellbar 43-56 cm
3xxx020	Sattelhocker, mobil, verstellbar 59-85 cm
3496561	Satz von 5 weichen Rollen für mobile Hocker

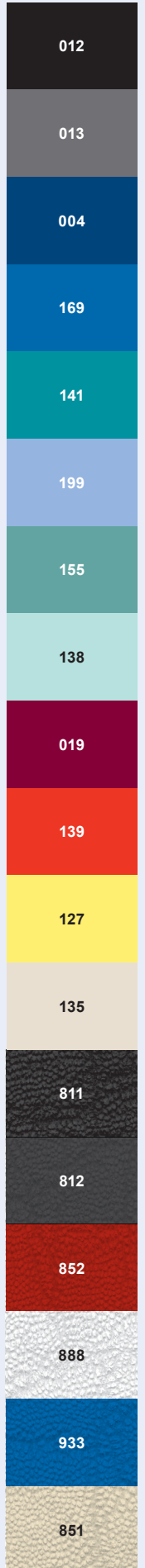


ROLLEN UND KISSEN

3xxx001	Halbrolle mit flacher Unterseite speziell für Kniegelenk ⁽¹⁾ k	27x16x18 cm
3xxx002	Halbrolle mit flacher Unterseite speziell für Sprunggelenk ⁽¹⁾	28x9x11 cm
3xxx003	Halbrolle mit flacher Unterseite ⁽¹⁾	56x16x18 cm
3xxx021	Halbrolle mit flacher Unterseite ⁽¹⁾	50x18x10 cm
3xxx022	Halbrolle mit flacher Unterseite ⁽¹⁾	56x25x15 cm
3xxx023	Massagerolle ⁽¹⁾	50x Ø15 cm
3xxx004	Nackenrolle Modell Sanduhr ⁽¹⁾	30x15 cm
3xxx005	Massagekissen ⁽¹⁾	34x27x8 cm
3xxx006	Gesichtskissen ⁽¹⁾	40x20x15 cm
3xxx015	Keilförmiges Kissen ⁽¹⁾	50x30x15 cm
3xxx016	Keilförmiges Kissen ⁽¹⁾	50x40x30 cm
3xxx024	Keilförmiges Kissen ⁽¹⁾	50x40x12 cm
3xxx017	Übungsrolle ⁽¹⁾	100xØ30 cm
3xxx029	Klein Schlitzteil für Nasenschlitz ⁽¹⁾	13x9 cm
1550813	Nasenklotz Manumed/ManuXelect, dreieckig (nur in schwarz lieferbar)	16,5 x 21 cm
3445297	Keilkissen nach Kaltenborn, Gummi (nur in schwarz lieferbar)	22,5 x 10,5 x 8,5
3446161	Sandsack 1,2 kg ⁽²⁾	15x25 cm
3446162	Sandsack 2 kg ⁽²⁾	18x27 cm
3446166	Sandsack 4 kg ⁽²⁾	25x35 cm
3446167	Sandsack 7 kg ⁽²⁾	30x45 cm

(1) = Verfügbar in 18 Farben

(2) = Verfügbar in nur Grau 013



ZUBEHÖR MANUMED COMFORT

LIEGENBEZUG AUS FROTTEE

3445240	Liegenbezug Stretchfrottee, mit Nasenschlitz	blau
3445241	Liegenbezug Stretchfrottee, mit Nasenschlitz	bordeaux
3445242	Liegenbezug Stretchfrottee, mit Nasenschlitz	weiß
3445243	Liegenbezug Stretchfrottee, mit Nasenschlitz	lavendel
3445244	Liegenbezug Stretchfrottee, mit Nasenschlitz	jade
3445245	Liegenbezug Stretchfrottee, mit Nasenschlitz	beige
3445246	Liegenbezug Stretchfrottee, ohne Nasenschlitz	off-white
3445247	Liegenbezug, Stretchfrottee, ohne Nasenschlitz	royal blue
3445248	Liegenbezug, Stretchfrottee, ohne Nasenschlitz	grau-schwarz
3445034	Liegenbezug, Stretchfrottee, ohne Nasenschlitz	bordeaux
3445261	Liegenbezug, Stretchfrottee, ohne Nasenschlitz	blau
3445262	Liegenbezug, Stretchfrottee, ohne Nasenschlitz	jade
3445267	Liegenbezug, Stretchfrottee, ohne Nasenschlitz	weiß
3445259	Elastische Fixierschlingen mit Klipverschluss, Satz von 3	

